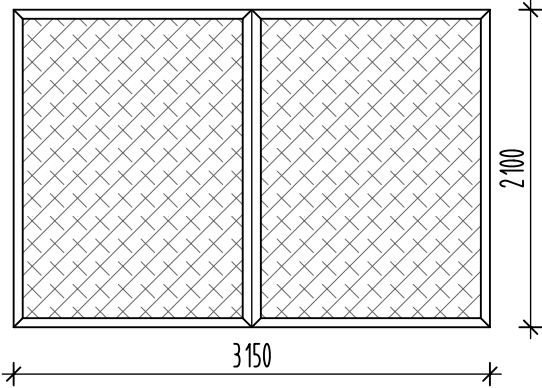
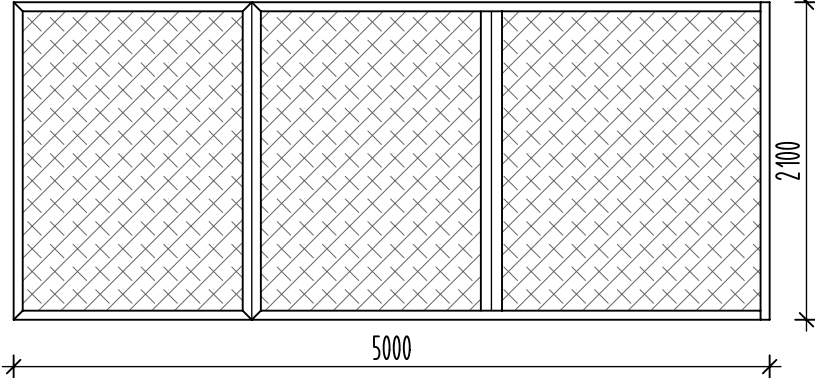
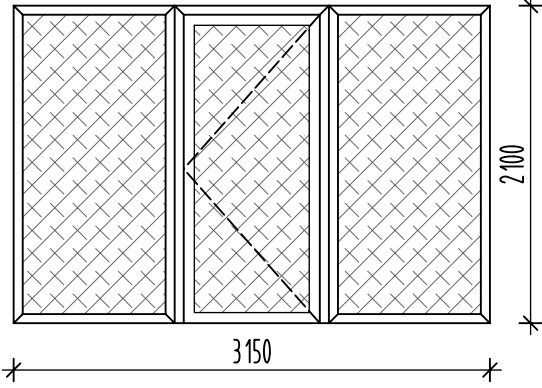



ZÁMEČNICKÝCH VÝROBKŮ

ČÍSLO	SCHEMA	POPIS	
Z1	<p>UCHYCENÍ DO ŽM PRŮVLAKU</p> 	<p>OCELOVÁ RÁMOVÁ KONSTRUKCE, VÝPLŇOVÁ . RÁM L 60/60/5 ŽÁROVĚ POZINKOVANÝ. VÝPLŇ DĚROVÉ PLECHY DEKORATIVNÍ - ŽÁROVĚ POZINKOVANÉ . UCHYCENÍ DEKORATIVNÍCH PLECHŮ DÍLENSKÁ DOKUEMNTACE ZV ROZMĚR 3150/2100 MM PŘED VÝROBOU ZAMĚŘIT</p>	3 KS - 1.PP
Z1	<p>UCHYCENÍ DO ŽM PRŮVLAKU</p> 	<p>OCELOVÁ RÁMOVÁ KONSTRUKCE VÝPLŇOVÁ .RÁM L 60/60/5 ŽÁROVĚ POZINKOVANÝ. VÝPLŇ DĚROVÉ PLECHY DEKORATIVNÍ ŽÁROVĚ POZINKOVANÉ . UCHYCENÍ DEKORATIVNÍCH PLECHŮ DÍLENSKÁ DOKUEMNTACE ZV ROZMĚR 5000/2100 PŘED VÝROBOU ZAMĚŘIT</p>	1 KS - 1.PP
Z2	<p>UCHYCENÍ DO ŽM PRŮVLAKU</p> 	<p>OCELOVÁ RÁMOVÁ KONSTRUKCE, VÝPLŇOVÁ S DVEŘNÍM OTVOREM SVĚTLÉHP ROZMĚRU 900/2100 KOMPLETOZOVANÝ BEZPEČNOSTNÍM FA ZÁMKEM. RÁM L 60/60/5 ŽÁROVĚ POZINKOVANÝ. VÝPLŇ DĚROVÉ PLECHY DEKORATIVNÍ - ŽÁROVĚ POZINKOVANÉ . UCHYCENÍ DEKORATIVNÍCH PLECHŮ DÍLENSKÁ DOKUEMNTACE ZV ROZMĚR 3150/2100 MM PŘED VÝROBOU ZAMĚŘIT</p>	2 KS - 1.PP
Z3		<p>ZVÝŠENÍ ÚNOSNOSTI SVISLÝCH , NOSNÝCH PRVKŮ STÁVAJÍCÍCH SLOUPŮ A STĚN. PO OBVODU PŘILOŽIT OCELOVÝ L PROFIL 12/12 ,PO OBVODU PROVA ŘENÝCH OCELOVOU PÁSVINOU V TL. 6/100 MM A MIN.300 MM VĚTLÉ VZDÁLENOTI. VÝPI JE UVEDEN V METRECH BĚŽNÝCH NUTNÝCH ÚPRAV V CELÉM OBJEKTU VIZ TVEBNĚ KONTRUKČNÍ ŘEŠENÍ</p>	75 BM - CELÁ STAVBA